



Costruzioni Meccaniche Mezzago



ELEVATORI A
RIDOTTO
CONSUMO
ENERGETICO

LOW
ENERGY
LIFT

DREAMLIFT

La migliore soluzione per edifici esistenti, residenziali e commerciali
The best solution for existing residential and commercial buildings



DREAMLIFT

Negli ultimi anni il settore residenziale si è molto orientato verso le ristrutturazioni: per questo motivo, CMM ha concentrato la sua attenzione sulle installazioni in edifici preesistenti privilegiando il prodotto su misura. DREAMLIFT è la soluzione ideale per gli edifici esistenti dove gli spazi liberi superiori e/o inferiori potrebbero non essere conformi alla norma EN81.20., consente il superamento delle barriere architettoniche elevando la qualità della vita a fronte di un investimento a costi contenuti. E' disponibile in diverse dimensioni ed il vano corsa può essere in muratura, cemento armato o in struttura metallica.

In the last few years, the residential industry has been shifting toward renovations and refurbishment; in response, CMM has focused on custom installations in preexisting buildings. DREAMLIFT is the ideal solution for the existing building where the top and bottom clearances could be not in line with the Standard EN81.20, eliminates architectural barriers elevating the quality of life in the face of a limited investment. It is available in various sizes and the shaft may be of brickwork, reinforced concrete or in a steel structure



DREAMLIFT

DREAMLIFT è l'ascensore idraulico, certificato CE, ai sensi della Direttiva Ascensori 2014/33/UE, con una velocità max di 0,63 m/s. ed è disponibile sia in vano con cemento armato che con struttura metallica e il locale macchina può essere un vano dedicato o un armadio.

DREAMLIFT è la soluzione ideale per gli edifici esistenti dove gli spazi liberi superiori e/o inferiori potrebbero non essere conformi alla norma EN81.20.

DREAMLIFT è disponibile con una portata max di **1000 kg.**, ad 1 ingresso, 2 ingressi opposti e adiacenti e soprattutto a 3 ingressi. E' possibile, inoltre, personalizzarlo con porte di cabina a soffietto e con porte a battenti al piano oppure con porte automatiche di piano e cabina.

DREAMLIFT is the hydraulic lift, EC Certified, in accordance with Lift Directive 2014/33/EU, travelling at a max speed of 0.63 m/s and it is available both with concrete shaft and steel structure and the machine room can be a dedicated room or a steel cabinet.

DREAMLIFT is the ideal solution for the existing building where the top and bottom clearances could be not in line with the Standard EN81.20

DREAMLIFT is available with a max load of **1000 Kg.**, with 1 entrance, 2 entrances both opposite and adjacent, but especially with 3 entrances. It is also possible to customize them with folding car doors and with landing swing doors otherwise with car and landing automatic doors.



Dreamlift in castelletto.
Ideale per edifici preesistenti.

Dreamlift in a steel structure
for existing buildings.

DATI TECNICI:

- Portata fino a 1000 Kg.
- Velocità max. 0,63m/s
- Corsa Massima 24 mt.
- Testata minima 2600 mm.
- Fossa minima 200 mm.

TECHNICAL DATA:

- Load up to 1000 Kg.
- Speed max 0.63 m/s
- Travel max 24 mt.
- Minimum Headroom 2600 mm.
- Minimum Pit 200 mm.

MANIGLIE / HANDLES



INOX-C

ALL-U

INOX-T

CORRIMANI / HANDRAILS



Tipo A



Tipo B




Tipo C




Tipo D


CIELINI / SUSPENDED CEILINGS




C01




C02




C03



C04



C05



C06



C07



C08

FINITURE / FINISHES

Disponibili anche con verniciatura Bucciata RAL colori standard.
Per tabella colori contattare la sede.

I colori presenti in questo catalogo sono aderenti alla realtà con le possibilità offerte dalla tecnica di stampa.

Available also with RAL painting with orange peel finish.
For colour chart, please contact our sales department

Colours shown in this catalogue are faithful, compatible with means offered by the printing technique.


ACCIAIO INOX / STAINLESS STEEL



SKINPLATE



PAVIMENTI / FLOOR





Costruzioni Meccaniche Mezzago

CMM

Costruzioni Meccaniche Mezzago S.R.L.
Via Curiel, 42 - 20883 - Mezzago (MB) Italy

TEL: +39 039 62 35 48
FAX: +39 039 62 30 32

EMAIL: info@cmmelevators.com
WEB: www.cmmelevators.com
