



Costruzioni Meccaniche Mezzago



PORTE AUTOMATICHE CON SOGLIA RIDOTTA AUTOMATIC DOORS WITH REDUCED SILL

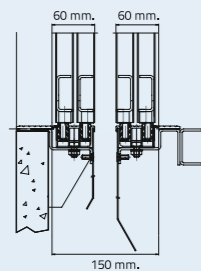
Adatte per modernizzazioni di impianti esistenti
Suitable for refurbishment of existing lifts



2AT

2 ante telescopico,
da PL 600 a PL 1100 mm

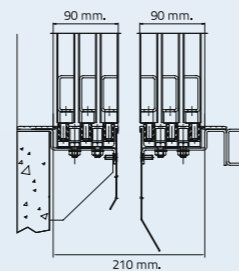
2 panels side opening,
from CO 600 to CO 1100 mm.



3AT

3 ante telescopico,
da PL 600 a PL 1100 mm.

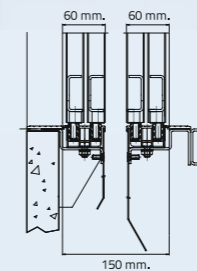
3 panels side opening,
from CO 600 to CO 1100 mm.



4AC

4 ante centrale,
da PL 600 a PL 1100 mm.

4 panels centre opening,
from CO 600 to CO 1100 mm.



Soglia:
2AT e 4AC ridotta a 60 mm.

3AT ridotta a 90 mm.

Sill:
2AT and 4AC
reduced to 60 mm.

3AT reduced to 90 mm



Esecuzioni Speciali:
CMM ha la possibilità di costruire anche i telai di piano con spessore speciale e dimensioni montanti ridotte per adattarsi alla situazione esistente.

Special versions: CMM has the ability to produce even the landing frames with special thickness and size reduced to fit with the existing wall situation.



Finestra:
Disponibile su richiesta. Consigliata solo sulle versioni in acciaio inox e verniciate.

Window:
Available on request. Recommended only on stainless steel and painted version.

OPZIONALE / OPTIONS

PORTE AUTOMATICHE CMM CON SOGLIA RIDOTTA

La CMM ha realizzato, dopo un accurato studio, un sistema di porte automatiche a 2, 3 e 4 ante con ingombro della soglia ridotto al minimo.

Il sistema può essere utilizzato per le ristrutturazioni di ascensori esistenti sia automatici che con porte ad apertura manuale o in ogni situazione dove serve ridurre gli spazi di ingombro delle soglie. Possiamo anche darvi la possibilità di sostituire la sola porta di cabina o di piano riducendo così i costi.

Questo componente, dopo aver superato numerosi test di efficienza, risulta particolarmente affidabile da un punto di vista costruttivo ed anche strutturalmente robusto.

Le porte CMM sono disponibili, su richiesta, anche con **finestre** e con controllo **VVVF**.

AUTOMATIC DOORS WITH REDUCED SILL

After carefully study CMM has developed a system for automatic 2, 3 and 4 panel doors with minimized sill overall dimension. The system can be used for renovating existing lifts that have either automatic or manually opening doors or in any other situation where it is needed to reduce the overall dimensions of the doors sills.

We can also allow you to change only the car door or the landing door, giving you the possibility to save money.

Having passed many efficiency tests, this door has proved to be particularly reliable from a construction point of view and it is particularly strong structurally. Doors are available, on request, with **windows** and with **VVVF** control.

FINITURE / FINISHES

ACCIAIO INOX / STAINLESS STEEL

	2 WL
	5 WL
	DAMA
	QUADRO
	PELLE
	LINO
	SATINATO

SKINPLATE

	PPS10
	PPS11
	PPS12
	F12PPS (SIMILINOX)
	GRIGIO GREY
	BLU BLUE
	AVORIO IVORY
	DOUGLAS
	SADDLE
	ROSSO RED
	NERO BLACK

Disponibili anche con verniciatura Bucciata RAL colori standard.
Per tabella colori contattare la sede.

Available also with RAL painting with orange peel finish.
For colour chart, please contact our sales department

I colori presenti in questo catalogo sono aderenti alla realtà con le possibilità offerte dalla tecnica di stampa.

Colours shown in this catalogue are faithful, compatible with means offered by the printing technique.

CMM

Costruzioni Meccaniche Mezzago S.R.L.
Via Curiel, 42 - 20883 - Mezzago (MB) Italy

TEL: +39 0 39 62 35 48
FAX: +39 0 39 62 30 32

EMAIL: info@cmmelevators.com
WEB: www.cmmelevators.com